

Más  
ESCUELA

# CICLO DE ALFABETIZACIÓN

CUADERNILLO DE TRABAJO

Este Cuadernillo  
pertenece a:

.....

.....

.....

\*Material de distribución gratuito



Buenos Aires Ciudad

Ministerio de Educación del Gobierno de la Ciudad de Buenos Aires  
11-04-2026



Vamos Buenos Aires

**Jefe de Gobierno**

Horacio Rodríguez Larreta

**Ministra de Educación**

María Soledad Acuña

**Jefe de Gabinete**

Luis Bullrich

**Subsecretaria de Coordinación Pedagógica y Equidad Educativa**

María Lucía Feced Abal

**Subsecretario de Tecnología Educativa y Sustentabilidad**

Santiago Andrés

**Subsecretario de Carrera Docente**

Manuel Vidal

**Subsecretario de Gestión Económico Financiera y Administración de Recursos**

Sebastián Tomaghelli

**Subsecretaria de la Agencia de Aprendizaje a lo Largo de La Vida**

Eugenia Cortona

**Director General de Planeamiento Educativo**

Javier Simón

**Director General de Educación de Gestión Estatal**

Fabián Capponi

**Directora de Educación del Adulto y Adolescente**

Sandra Jaquelina Cichero

# CICLO DE ALFABETIZACIÓN

## CUADERNILLO DE TRABAJO

. 4 .

### EQUIPO DIRECCIÓN DE EDUCACIÓN DEL ADULTO Y DEL ADOLESCENTE

**Desarrollo de contenidos y propuestas:**

Diego Chichizola  
María Eugenia Rubio  
Fabiana Recalt  
Laura Invernizzi

**Revisión crítica y correcciones:**

Jaquelina Cichero  
María Nazarena Bamonte  
Beatriz Diez

**Colaboradores:** Daniel Walker y Viviana Antonio

**Edición y Diseño:** Carla Volpe Viotti

*Agradecemos la colaboración de la Gerencia Operativa de Currículum en la revisión del presente material*

**Ministerio de Educación  
Gobierno de la Ciudad de Buenos Aires  
Segunda edición julio - 2020**

**QUERIDO/A ESTUDIANTE:**

EN ESTE CUADERNILLO VAMOS A TRABAJAR CON PROPUESTAS PARA SEGUIR ESTUDIANDO A PESAR DE NO ASISTIR A CLASES DÍA A DÍA.

NOS ENORGULLECE EL ESFUERZO QUE REALIZÁS POR CONTINUAR LOS ESTUDIOS A PESAR DE QUE VIVIMOS UN TIEMPO TAN DIFÍCIL.

NO HAY NADIE QUE SEPA TODO, TAMPOCO HAY NADIE QUE NO SEPA NADA. APRENDEMOS JUNTOS, TAMBIÉN EN ESTOS TIEMPOS.

TE RECOMENDAMOS QUE BUSQUES APOYO EN TUS MAESTROS Y MAESTRAS, EN FAMILIARES, O PERSONAS DE CONFIANZA CON GANAS DE BRINDAR SU AYUDA, YA SEA DE MANERA PERSONAL, POR WHATSAPP, MENSAJITOS O UN LLAMADO CUANDO SIENTAS QUE LO NECESITAS.

UN CONSEJO: NADIE TE APURA. TRABAJÁ EN LAS PROPUESTAS DE A POCO Y SI ALGO NO TE SALE O SE TE COMPLICA, NO TE ANGUSTIES, «NO PASA NADA». CUANDO VUELVAS A ENCONTRARTE EN LA ESCUELA CON TUS PROFES, COMPAÑEROS Y COMPAÑERAS LO RESUELVEN JUNTOS. LO IMPORTANTE ES QUE TRATES DE AVANZAR, DISFRUTES DE LAS PROPUESTAS Y EJERZAS TU DERECHO A ESTUDIAR.

**SÍMBOLOS QUE TE ORIENTAN A RESOLVER LAS PROPUESTAS:**

. 5 .



TENÉS QUE PEDIRLE A ALGUIEN QUE TE LO LEA.



TENÉS QUE TRATAR DE LEERLO VOS SOLA O SOLO.



TENÉS QUE PEDIRLE A ALGUIEN QUE ESCRIBA LO QUE LE DICTÁS.



TENÉS QUE ESCRIBIR VOS SOLO LO MEJOR QUE TE SALGA.

TAMBIÉN VAS A ENCONTRAR VIDEOS PARA VERLOS CON EL CELULAR (SI NO PODÉS VERLOS ESO NO IMPLICA QUE NO PUEDAS AVANZAR CON LAS TAREAS).

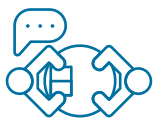
HACIA EL FINAL DEL CUADERNILLO VAS A ENCONTRAR LETRAS Y BILLETES QUE PODÉS RECORTAR Y OTRAS SECCIONES QUE TE VAN A AYUDAR CON LAS TAREAS.

ÁNIMO Y A SEGUIR AVANZANDO.

**¡OJALÁ PRONTO VOLVAMOS A VERNOS EN LA ESCUELA!**

# «LOS CIENTÍFICOS DICEN QUE ESTAMOS HECHOS DE ÁTOMOS, PERO A MÍ UN PAJARITO ME CONTÓ QUE ESTAMOS HECHOS DE HISTORIAS».


EDUARDO GALEANO



TODOS/AS TENEMOS UNA HISTORIA, UN NOMBRE, AFECTOS, RECUERDOS, AMORES Y PASIONES. HISTORIAS QUE SE ENTRECROZAN CON LAS HISTORIAS DE OTROS/AS Y FORMAN UN **NOSOTROS**. EN ESTE CUADERNILLO VAS A SEGUIR AVANZANDO EN TUS ESTUDIOS TRABAJANDO SOBRE VOS MISMO/A, SOBRE **QUIÉN SOS**.

TE PRESENTAMOS UNA IMAGEN QUE TIENE ESCONDIDA UNA HISTORIA. UN CUENTO ILUSTRADO Y ESCRITO DE UNA MANERA DIFERENTE Y QUE SORPRENDE. EL DIBUJO ES DE PABLO BERNASCONI Y EL CUENTO SE LLAMA «LA CUENTA» DE RICARDO MARIÑO.

TE COMPARTIMOS TAMBIÉN LA GRABACIÓN DEL CUENTO. SI NO PODÉS ESCUCHARLO PEDILE A ALGUIEN DE TU CONFIANZA QUE TE LO LEA.



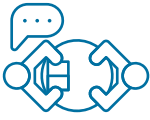
Texto: Ricardo Mariño / Ilustración: Pablo Bernasconi

UNA DE LAS COSAS MÁS IMPORTANTES QUE TENEMOS ES NUESTRO NOMBRE. NUESTRA IDENTIDAD.

VAS A EMPEZAR A TRABAJAR ESCRIBIENDO TU NOMBRE PARA INICIAR ESTE RECORRIDO POR TU HISTORIA.



## 1. ESCRIBÍ LO MEJOR QUE PUEDES TU NOMBRE Y APELLIDO.



**2. AHORA VAS A TRABAJAR CON TU DOCUMENTO. ASÍ QUE ANDÁ A BUSCARLO Y TENÉLO EN LA MANO.**



LO PRIMERO QUE VAS A HACER ES BUSCAR TU NOMBRE EN TU DNI. CUANDO LO HAYAS ENCONTRADO, FIJATE SI COINCIDE CON LO QUE VOS ESCRIBISTE EN LA ACTIVIDAD ANTERIOR. TE MANDAMOS UNA FOTO DE UN DNI CUALQUIERA DONDE ESTÁ EL NOMBRE DE MARÍA VICTORIA VILLAREAL.

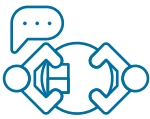


**3.¿QUÉ OTROS DATOS PÓDES ENCONTRAR?**

BUSCÁ DONDE DICE TU NACIONALIDAD Y COPIALA

BUSCÁ DONDE DICE TU FECHA DE NACIMIENTO Y COPIALA

BUSCÁ DONDE DICE TU DIRECCIÓN Y COPIALA



**4. AHORA BUSCÁ EL EQUIPO DE LETRAS MÓVILES QUE ESTÁ AL FINAL DEL CUADERNILLO E INTENTÁ ARMAR TU NOMBRE Y APELLIDO.**



**5. CON TODOS ESOS DATOS COMPLETÁ TU FICHA DE DATOS PERSONALES. ES MUY IMPORTANTE QUE TE LA GUARDES YA QUE EN CUALQUIER TRÁMITE TE PIDEN ESTOS DATOS, ENTRE OTROS.**

NOMBRE Y APELLIDO

NÚMERO DE DNI



DIRECCIÓN

FECHA DE NACIMIENTO

NÚMERO DE CUIL (FIJATE EN LA PARTE DE ATRÁS DE TU DNI)





**6. APRENDEMOS A USAR EL «BANCO DE DATOS».**

CASI AL FINAL DEL CUADERNILLO VAS A ENCONTRAR UNA PÁGINA CASI EN BLANCO. SE LLAMA BANCO DE DATOS. ALLÍ PODÉS ESCRIBIR TODAS LAS PALABRAS QUE TE PAREZCAN IMPORTANTES PARA CONSULTAR CADA VEZ QUE LO NECESITES. PODÉS EMPEZAR POR TU NOMBRE Y APELLIDO.



### 7. «EL TIEMPO PASA NOS VAMOS PONIENDO VIEJOS»

DICE UNA CANCIÓN. VAMOS A TRABAJAR CON LOS MESES DEL AÑO Y CÓMO SE ESCRIBEN. AL FINAL DEL CUADERNILLO VAS A ENCONTRAR UN ALMANAQUE DE ESTE AÑO. LOS MESES ESTÁN ESCRITOS EN VIOLETA. MIRALOS Y TRATÁ DE DARTE CUENTA.

¿CUÁLES EMPIEZAN IGUAL?

---

MUCHOS TERMINAN IGUAL. ESCRIBÍ ALGUNOS DE ELLOS:

---

EL MES QUE TIENE UN FINAL DIFERENTE A OTROS ES:

. 8 .



### 8. CADA ABUELA/O ES UNA PARTE IMPORTANTE DE NUESTRA HISTORIA.

UN VIEJO VERSITO QUE SOLÍAN ENSEÑAR DICE ASÍ. (PRIMERO QUE TE LO LEA ALGUIEN DE TU CONFIANZA, LUEGO TRATÁ DE APRENDÉRTELO DE MEMORIA Y MIENTRAS LO VAS DICRIENDO, SEGUÍ LA LECTURA CON EL DEDO).

**TREINTA DIAS TIENE NOVIEMBRE,  
CON ABRIL, JUNIO Y SEPTIEMBRE;  
DE VEINTIOCHO SOLO HAY UNO;  
LOS DEMAS, DE TREINTA Y UNO.**



### 9. AHORA BUSCÁ EN EL VERSITO Y MARCÁ DÓNDE DICEN LOS NOMBRES DE LOS SIGUIENTES NÚMEROS:

**31**

**28**

**30**



### 10. LEÉ Y SEÑALÁ LO CORRECTO

EL MES QUE TIENE 28 DÍAS ES:

**ENERO**

**FEBRERO**

**MARZO**

EL MES QUE TIENE 31 DÍAS ES:

**SEPTIEMBRE**

**NOVIEMBRE**

**DICIEMBRE**



**11. REGISTRÁ EN ESTE CALENDARIO TÚ CUMPLEAÑOS, EL DE TUS FAMILIARES Y EL DE ALGUNOS AMIGOS Y AMIGAS.**

COMO EJEMPLO VAMOS A PONER EL DE LA PERSONA DEL DNI QUE TE MOSTRAMOS. VOS AGREGÁ LOS QUE TE PAREZCA IMPORTANTE RECORDAR.

ENERO	FEBRERO	MARZO	ABRIL
MAYO	JUNIO	JULIO	AGOSTO
SEPTIEMBRE	OCTUBRE	NOVIEMBRE	DICIEMBRE
		1 CUMPLE MARÍA VICTORIA	



**12. ALGUNOS DE ESOS NOMBRES LOS PODÉS COPIAR EN EL BANCO DE DATOS AL FINAL DEL CUADERNILLO.**



**13. Y ASÍ, DÍA A DÍA VAMOS CONSTRUYENDO NUESTRA HISTORIA. TODOS LOS DÍAS HACEMOS COSAS, TRABAJAMOS, DESCANSAMOS. TENEMOS RESPONSABILIDADES, NOS AMAMOS.**



**VAMOS A TRABAJAR CON LOS DÍAS DE LA SEMANA.**

DE AYUDA TENÉS UN PEDACITO DE CADA PALABRA PARA EMPEZAR A ESCRIBIR O COMPLETAR EL NOMBRE DE ALGUNO DE LOS DÍAS. ELEGÍ EL QUE CORRESPONDA. PODÉS AYUDARTE CON EL EQUIPO DE LETRAS MÓVILES.

PRIMER DÍA LABORABLE

LU

UL

TU

PRIMER DÍA DEL FIN DE SEMANA

AB

BA

TA

DÍA DE DESCANSO

NIM

MIN

MON

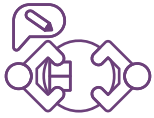


### 14. AHORA ESCRIBÍ, COMO PUEDES, LOS DOS DÍAS QUE EMPIEZAN CON LAS MISMAS LETRAS.

VAS A ENCONTRAR LAS LETRAS DESORDENADAS. PODÉS IR TACHÁNDOLAS A MEDIDA QUE LAS VAS USANDO.

T E M A R S  
[ ] [ ] [ ] [ ] [ ] [ ]

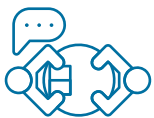
L E S M I E R C O  
[ ] [ ] [ ] [ ] [ ] [ ] [ ] [ ] [ ]



### 15. ¿TE SABÉS DE MEMORIA ALGÚN OTRO DE ESOS VERSOS O REFRANES QUE ENSEÑABAN LAS ABUELAS?

DICTÁSELO A ALGUIEN DE TU CONFIANZA Y LUEGO LEELO SIGUIENDO LAS LETRAS CON EL DEDO. TAMBIÉN PODÉS BUSCAR ALGUNAS DE LAS PALABRAS QUE YA SABÉS QUÉ DICE.

-----  
-----  
-----



### 16. TODOS TENEMOS UNA HISTORIA: EL ÁRBOL GENEALÓGICO.

ESTE AÑO 2020 SE CUMPLEN 250 AÑOS DEL NACIMIENTO DEL GENERAL BELGRANO Y 200 AÑOS DE SU MUERTE. TE PROPONEMOS CONOCER UN POCO MÁS SOBRE ALGUIEN TAN IMPORTANTE PARA NUESTRA HISTORIA ARGENTINA.

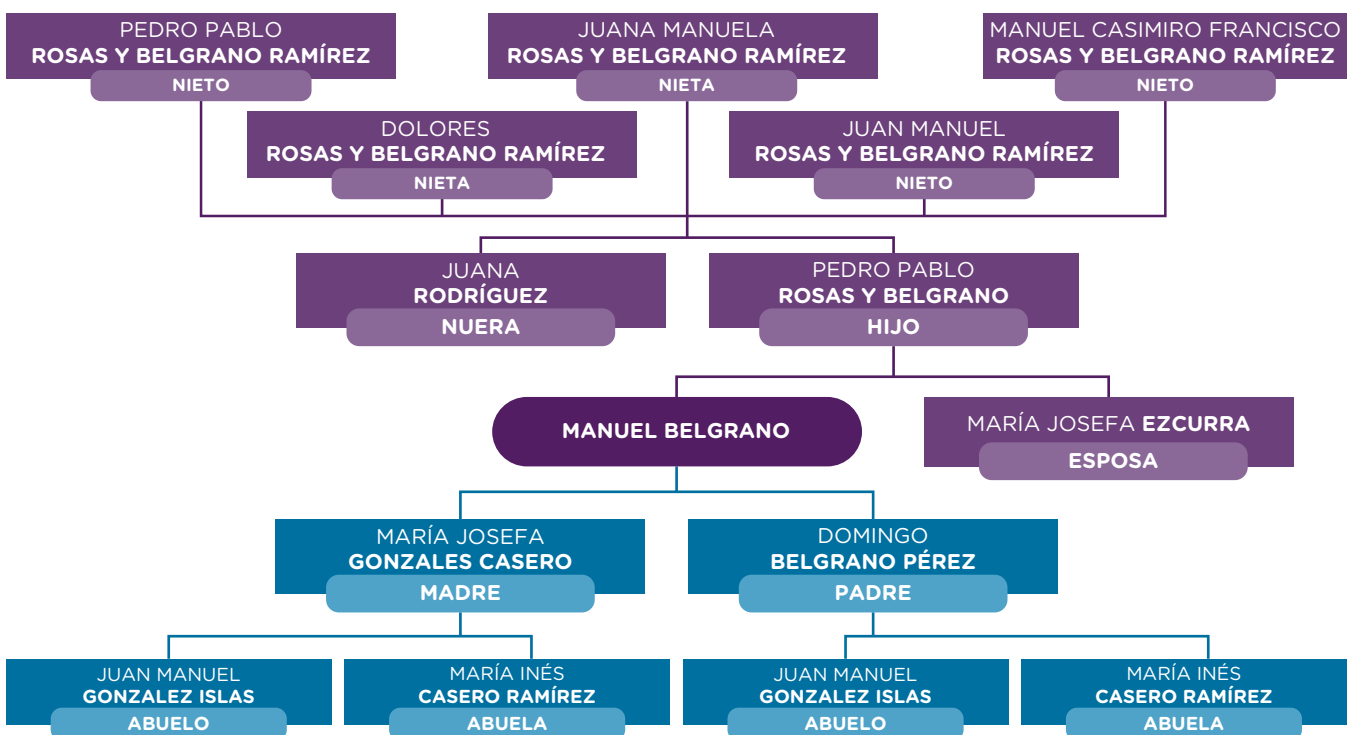


PARTE 1



PARTE 2

MANUEL BELGRANO, COMO TODOS NOSOTROS, TUVO UNA HISTORIA. VAMOS A ORDENAR LA HISTORIA FAMILIAR DE BELGRANO EN UN ESQUEMA QUE SE LLAMA ÁRBOL GENEALÓGICO.





**17. AHORA HACÉ LO MISMO CON TU PROPIA HISTORIA.**

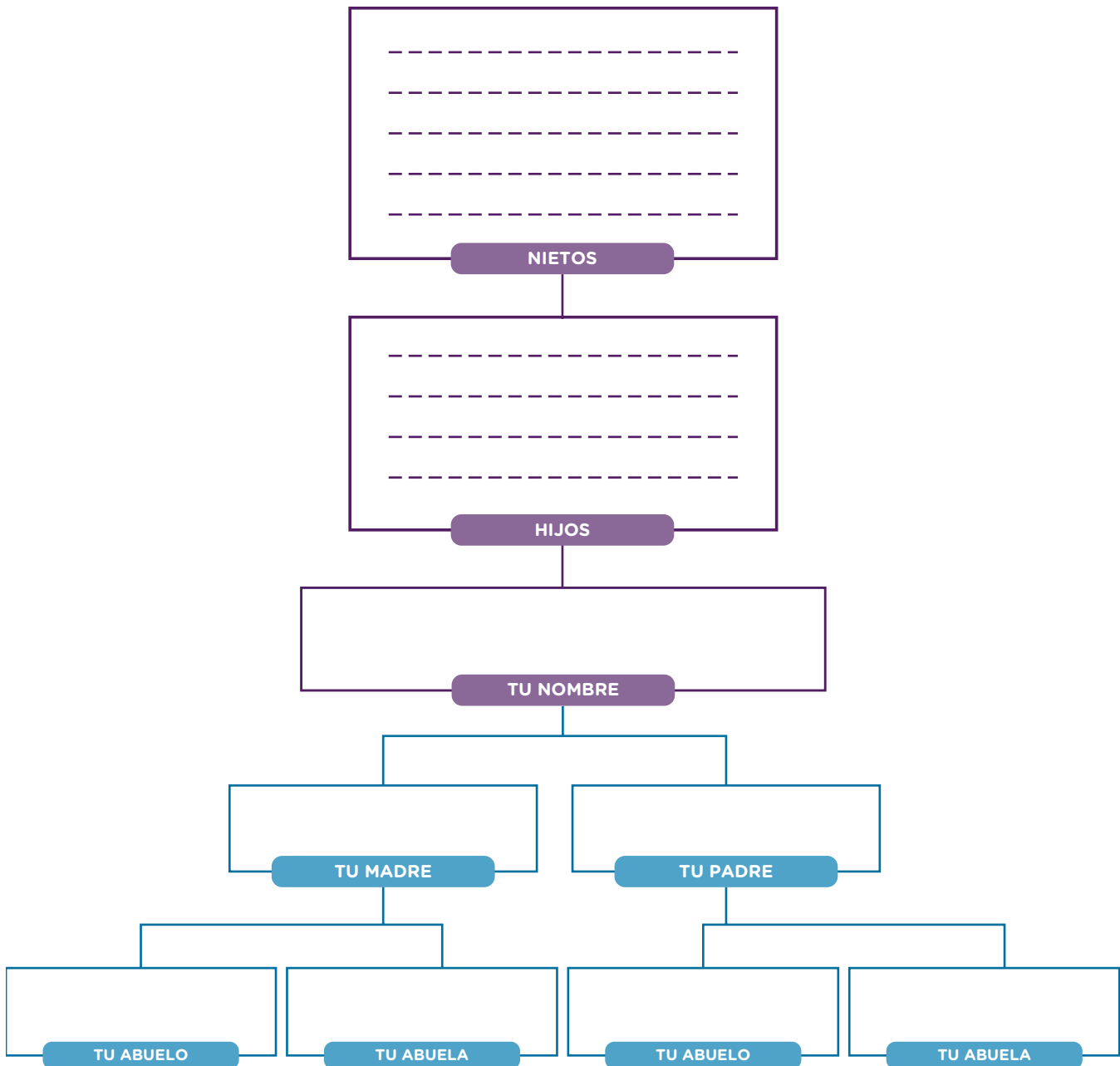
HACÉ UNA LISTA CON LOS NOMBRES DE LAS PERSONAS IMPORTANTES PARA VOS, ESAS PERSONAS QUE TIENEN QUE APARECER EN EL ÁRBOL DE TU PROPIA HISTORIA.



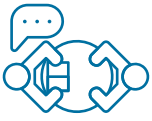
**18. ESOS MISMOS NOMBRES LOS PODÉS ARMAR CON LAS LETRAS MÓVILES IGUAL QUE HICISTE CON TU NOMBRE AL PRINCIPIO.**



**19. ¿TE ANIMÁS A ARMAR TU PROPIO ÁRBOL GENEALÓGICO CON ALGUNOS DE LOS NOMBRES QUE PUSISTE EN LA LISTA?**



COMO DIJIMOS AL PRINCIPIO, ESTAMOS HECHOS DE HISTORIAS... HISTORIAS QUE HACEN A NUESTRA IDENTIDAD, NUESTRA VIDA...



20. VOLVEMOS A COMPARTIR UN CUENTO ESCONDIDO EN UNA IMÁGEN.

ESCUCHÁ EL AUDIO DEL CUENTO, SI NO PODÉS ESCUCHARLO PEDILE A ALGUIÉN QUE TE LO LEA. EL CUENTO SE LLAMA «SOY» Y ES DEL ESCRITOR MARIO MENDEZ Y LOS DIBUJOS DE ALINA SARLI.



Soy  
-¿Quién sos?

-me pregunta mi hija, que me tapa los ojos y se ríe.

Pienso rápido:

Soy la suma de mi sangre, de mi infancia, mis creencias, mis saberes y mis dudas.

Soy Méndez, como mi viejo, y también soy Vallejos, porque del lado de mi madre viene la otra mitad de mi historia.

Soy marplatense, porque bien dicen que la patria es la infancia.

Soy docente, porque es el oficio para el que me formé.

Soy escritor, porque escribir es lo que más me gusta hacer.

-Soy papi

-le digo, contento. Y nos reímos los dos.



Ilustración: Alina Sarli



21. VOLVAMOS A TU HISTORIA. REPASÁ ALGUNOS MOMENTOS IMPORTANTES.

NACÍ EN EL AÑO:

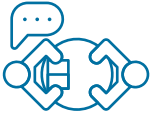
ME MUDÉ EN EL AÑO:

ME CASÉ EN EL AÑO:

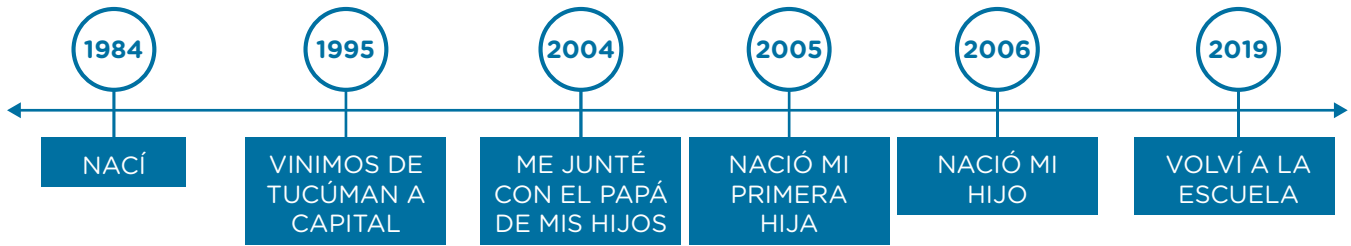
MIS HIJOS/AS NACIERON EN EL AÑO:




VOLVÍ A ESTUDIAR EN EL AÑO:

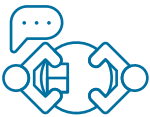
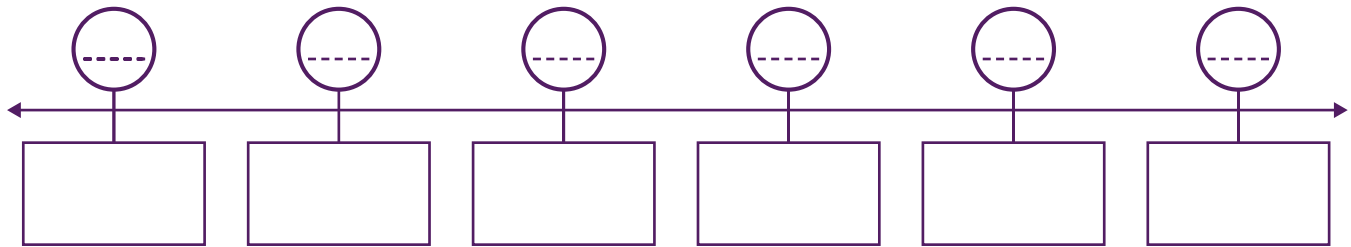


**22. AHORA VAS A ORDENAR TU HISTORIA EN UNA LÍNEA DE TIEMPO. TE DEJAMOS UN EJEMPLO:**



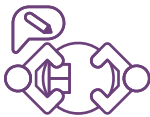
**¡YA PODÉS ARMAR TU PROPIA LÍNEA DE TIEMPO!**

SEGURO QUE ALGUNOS DE LOS DATOS QUE ESCRIBISTE EN EL PUNTO 21 TE VAN A SERVIR.



**ADEMÁS DE UNA HISTORIA, TODOS TENEMOS UN PRESENTE.**

ESTE MOMENTO EN QUE VIVIMOS, EL PRESENTE, QUE EN ESTOS DÍAS ESTÁ MUY DIFÍCIL POR EL COVID-19. ASI Y TODO, CUIDÁNDONOS, LA VIDA SIGUE. **¡Y CUIDÁNDONOS Y CUIDANDO A NUESTROS HIJOS/AS Y VECINOS/AS, SALDREMOS ADELANTE!**



EN ESTOS TIEMPOS DIFÍCILES TODOS SENTIMOS COSAS. TENEMOS EMOCIONES, MIEDOS, SENSACIONES Y DESEOS. DICTALE A ALGUIEN DE TU CONFIANZA UN RELATO DE CÓMO ESTÁS VIVIENDO ESTE MOMENTO QUE ATRAVESAMOS. CÓMO HACES PARA CUIDARTE Y CUIDAR A LOS/AS TUYOS/AS, TUS PENSAMIENTOS Y LO QUE QUIERAS EXPRESAR. DENTRO DE UN TIEMPO, CUANDO ESTO PASE, VA A SER IMPORTANTE VOLVER A LEERLO Y RECORDAR CÓMO HICISTE PARA SUPERAR ESTA SITUACIÓN.

-----

-----

-----

EN ESTE CUADERNILLO COMPARTIMOS «LA CUENTA» DEL AUTOR RICARDO MARIÑO E ILUSTRADO POR PABLO BERNASCONI Y «SOY» DEL AUTOR MARIO MÉNDEZ E ILUSTRADO ALINA SARLI. AMBOS TEXTOS SON PARTE DE UNA COLECCIÓN DE DOCE MICROCUENTOS ILUSTRADOS LLAMADOS «OVILLO DE TRAZOS» QUE FUE REALIZADO POR ABUELAS DE PLAZA DE MAYO CON LA SOLIDARIDAD DE LOS ARTISTAS PARA DIFUNDIR EL DERECHO A LA IDENTIDAD Y LA BÚSQUEDA DE ABUELAS. LA COLECCIÓN COMPLETA ESTÁ DISPONIBLE EN LA WEB [www.abuelas.org.ar](http://www.abuelas.org.ar) . SI TE GUSTARON PODÉS DISFRUTAR ESOS Y OTROS CUENTOS ALLÍ Y PEDIRLE A ALGUIEN DE TU CONFIANZA QUE TE LOS LEA. TAMBIÉN PODÉS ESCANEAR LOS CÓDIGOS QR CON TU CELULAR.



OVILLO DE TRAZOS



OVILLO DE TRAZOS 2

# LA MATEMÁTICA ESTÁ EN TODAS PARTES

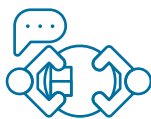
## EN LA VIDA DE TODOS LOS DÍAS, ¿DÓNDE ESTÁN LOS NÚMEROS?

ESCRIBÍ EN TU CUADERNO DISTINTAS SITUACIONES DONDE LOS USAS. TAMBIÉN PODÉS SACAR FOTOS CON TU CELULAR DE LOS LUGARES DONDE SE PUEDEN ENCONTRAR NÚMEROS. **VAMOS A TRABAJAR CON ELLOS.**



### 1. MIRÁ LA PLANTILLA DE LA CUADRÍCULA NUMÉRICA QUE ESTÁ AL FINAL DEL CUADERNILLO.

TE VA A SERVIR PARA RESOLVER MUCHAS DE LAS PROPUESTAS Y SABER UN POCO MÁS.



### 2. PEDÍ AYUDA PARA LEER LAS CONSIGNAS.

A. COPIÁ TU NÚMERO DE **DNI**

B. ¿CUÁNTOS DÍGITOS TIENE?

C. ¿CUÁL ES EL ÚLTIMO DÍGITO?

. 14 .

**EN ESTOS TIEMPOS DE PANDEMIA EL NÚMERO DE DNI SE HA UTILIZADO EN DIFERENTES MOMENTOS PARA RESPETAR LA DISTANCIA SOCIAL.**

EN ALGUNAS CIUDADES PARA SALIR A HACER UNA ACTIVIDAD NO ESENCIAL:

- SI TU **DNI** TERMINA EN NÚMERO PAR PODÉS SALIR LOS DÍAS QUE SON NÚMERO PAR. LOS DOCUMENTOS QUE TIENEN **NÚMEROS PARES** SON LOS QUE TERMINAN EN 2,4,6,8.

- SI TU DNI TERMINA EN NÚMERO IMPAR PAR PODÉS SALIR LOS DÍAS QUE SON NÚMERO IMPAR. LOS DOCUMENTOS QUE TIENEN **NÚMEROS IMPARES** SON LOS QUE TERMINAN EN 1, 3, 5, 7, 9.

NÚMEROS PARES			
2	4	6	8

NÚMEROS IMPARES				
1	3	5	7	9



SEGÚN TU DNI ¿EN QUÉ FECHAS PODRÁS SALIR? CONSULTÁ EL CALENDARIO DEL MES DE JULIO.

### 3. ANOTÁLAS A CONTINUACIÓN:

----- ----- -----
-------------------------

**4. DE ESTA MANERA TAMBIÉN SE HAN ORGANIZADO CRONOGRAMAS DE PAGOS Y VACUNACIÓN PARA MAYORES DE 65 AÑOS.**

**TITA ES UNA SEÑORA CUYO DNI ES 11.350.671**

A. ¿QUÉ DÍA PUDO VACUNARSE? MARCÁLO EN EL RECUADRO «CALENDARIO DE VACUNACIÓN».

B. ¿CUÁNDO FUE A COBRAR SU JUBILACIÓN EN EL MES DE ABRIL?

C. TE ANIMÁS A CALCULAR ¿CUÁNTOS DÍAS PASARON ENTRE ESTAS DOS SALIDAS?

CALENDARIO DE VACUNACIÓN EN FARMACIAS HABILITADAS POR PAMI	
30 DE ABRIL	DNI TERMINADOS EN 0
4 DE MAYO	DNI TERMINADOS EN 1
6 DE MAYO	DNI TERMINADOS EN 2
8 DE MAYO	DNI TERMINADOS EN 3
12 DE MAYO	DNI TERMINADOS EN 4
14 DE MAYO	DNI TERMINADOS EN 5
18 DE MAYO	DNI TERMINADOS EN 6
20 DE MAYO	DNI TERMINADOS EN 7
22 DE MAYO	DNI TERMINADOS EN 8
26 DE MAYO	DNI TERMINADOS EN 9
28 DE MAYO	DNI TERMINADOS EN 0

**5. LUIS TIENE 3 HIJOS. SE ACERCÓ A COBRAR LA AUH EL 16/3, EL 17/4 Y EL 15/5.**

¿EN QUÉ NÚMERO TERMINA SU DNI?

LA **ANSES** YA PUBLICÓ EL CRONOGRAMA DE COBRO, ESTE CUADRO ESTÁ ORDENADO SEGÚN LA TERMINACIÓN DEL DNI, COMO LO ESTIPULA Y ORDENA EL CRONOGRAMA DE PAGOS PARA LOS BENEFICIARIOS DE **AUH Y LA ASIGNACIÓN FAMILIAR POR HIJO**, SEGÚN LO QUE PERCIBA DE HABER MENSUAL.

MES A COBRAR	DOCUMENTOS TERMINADOS EN:										FECHA LÍMITE PARA COBRAR
	0	1	2	3	4	5	6	7	8	9	
<b>MARZO</b>	09/03	10/03	11/03	12/03	13/03	16/03	17/03	18/03	19/03	20/03	08/04
<b>ABRIL</b>	08/04	13/04	14/04	15/04	16/04	17/04	20/04	21/04	22/04	23/04	12/05
<b>MAYO</b>	08/05	11/05	12/05	13/05	14/05	15/05	18/05	19/05	20/05	21/05	09/06

## 6. LUIS VA AL CAJERO Y LE SOLICITA UNA CLAVE NUMÉRICA DE 4 DÍGITOS.

SEGUÍ ESTAS PISTAS PARA SABER LA CLAVE:

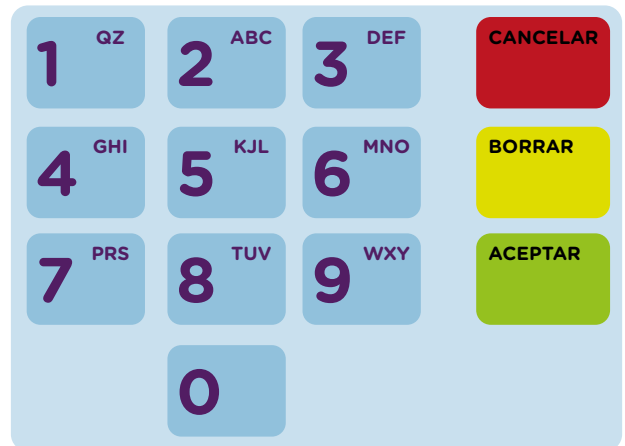
A. REVISÁ EN LA ACTIVIDAD 5 LA CANTIDAD DE HIJOS QUE TIENE Y ESE SERÁ EL PRIMER DÍGITO.

B. LE SUMA 5 Y FORMA EL SEGUNDO DÍGITO.

C. PARA EL TERCER DÍGITO ELIGE DÓNDE ESTÁ LA LETRA M.

D. EL ÚLTIMO ES LA CANTIDAD DE LETRAS DE SU NOMBRE.

LA CLAVE ES:



## 7. AHORA TE PROPONEMOS PAGAR TRES IMPUESTOS.

ARMÁ CON LOS BILLETES Y MONEDAS QUE ESTÁN AL FINAL DEL CUADERNILLO UNA MANERA DE PAGAR CADA UNO DE ESTOS IMPUESTOS. (LOS PODÉS RECORTAR PARA QUE TE SEA MÁS FÁCIL TRABAJAR CON ELLOS).

**\$120**

**\$560**

**\$345**

¿CUÁNTOS BILLETES NECESITA PARA PAGAR CADA UNO?  
DEBE PAGAR EN FORMA EXACTA.  
POR EJ: \$ 130 = 100 + 10 + 20 Ó \$ 130 = 100 + 10 + 10 + 10

. 16 .

## 8. ESTOS NÚMEROS SON IMPORTANTES.

AVERIGUÁ Y ESCRIBÍ CUÁL CORRESPONDE A CADA SERVICIO A LA COMUNIDAD.

DÓNDE LLAMAR ANTE SÍNTOMAS O DUDAS  
SOBRE EL CORONAVIRUS

DESDE  
TODO EL  
PAÍS

**0800 222 1002**

(OPCIÓN 1)

**107**

(CIUDAD DE  
BUENOS AIRES)

**148**

(PROVINCIA  
DE BUENOS  
AIRES)

**TELÉFONOS ÚTILES**

BOMBEROS

POLICÍA

EMERGENCIAS

SAME

ATENCIÓN SOCIAL

ATENCIÓN CIUDADANA

# 2020

## ENERO

D	L	M	M	J	V	S
		1	2	3	4	
5	6	7	8	9	10	11
12	13	14	15	16	17	18
19	20	21	22	23	24	25
26	27	28	29	30	31	

## FEBRERO

D	L	M	M	J	V	S
						1
2	3	4	5	6	7	8
9	10	11	12	13	14	15
16	17	18	19	20	21	22
23	24	25	26	27	28	29

## MARZO

D	L	M	M	J	V	S
1	2	3	4	5	6	7
8	9	10	11	12	13	14
15	16	17	18	19	20	21
22	23	24	25	26	27	28
29	30	31				

## ABRIL

D	L	M	M	J	V	S
		1	2	3	4	
5	6	7	8	9	10	11
12	13	14	15	16	17	18
19	20	21	22	23	24	25
26	27	28	29	30		

## MAYO

D	L	M	M	J	V	S
					1	2
3	4	5	6	7	8	9
10	11	12	13	14	15	16
17	18	19	20	21	22	23
24	25	26	27	28	29	30
31						

## JUNIO

D	L	M	M	J	V	S
		1	2	3	4	5
6	7	8	9	10	11	12
13	14	15	16	17	18	19
20	21	22	23	24	25	26
27	28	29	30			

## JULIO

D	L	M	M	J	V	S
		1	2	3	4	
5	6	7	8	9	10	11
12	13	14	15	16	17	18
19	20	21	22	23	24	25
26	27	28	29	30	31	

## AGOSTO

D	L	M	M	J	V	S
						1
2	3	4	5	6	7	8
9	10	11	12	13	14	15
16	17	18	19	20	21	22
23	24	25	26	27	28	29
30	31					

## SEPTIEMBRE

D	L	M	M	J	V	S
						1
		2	3	4	5	
6	7	8	9	10	11	12
13	14	15	16	17	18	19
20	21	22	23	24	25	26
27	28	29	30			

. 17 .

## OCTUBRE

D	L	M	M	J	V	S
					1	2
3	4	5	6	7	8	9
10	11	12	13	14	15	16
17	18	19	20	21	22	23
24	25	26	27	28	29	30
31						

## NOVIEMBRE

D	L	M	M	J	V	S
1	2	3	4	5	6	7
8	9	10	11	12	13	14
15	16	17	18	19	20	21
22	23	24	25	26	27	28
29	30					

## DICIEMBRE


D	L	M	M	J	V	S
						1
		2	3	4	5	
6	7	8	9	10	11	12
13	14	15	16	17	18	19
20	21	22	23	24	25	26
27	28	29	30	31		





## BANCO DE DATOS


AQUÍ PODÉS IR ESCRIBIENDO LAS PALABRAS QUE TE PARECEN IMPORTANTES PARA VOLVER A UTILIZARLAS CUANDO LAS NECESITES.













<b>10</b> DIEZ	<b>11</b> ONCE	<b>12</b> DOCE	<b>13</b> TRECE	<b>14</b> CATORCE	<b>15</b> QUINCE	<b>16</b> DIECISIS	<b>17</b> DIECISIETE	<b>18</b> DIECIOCHO	<b>19</b> DIECINUEVE
<b>20</b> VEINTE	<b>21</b> VEINTIUNO	<b>22</b> VEINTIDÓS	<b>23</b> VEINTITRÉS	<b>24</b> VEINTICUATRO	<b>25</b> VEINTICINCO	<b>26</b> VEINTISIS	<b>27</b> VEINTISIETE	<b>28</b> VEINTIOCHO	<b>29</b> VEINTINUEVE
<b>30</b> TREINTA	<b>31</b> TREINTA Y UNO	<b>32</b> TREINTA Y DOS	<b>33</b> TREINTA Y TRES	<b>34</b> TREINTA Y CUATRO	<b>35</b> TREINTA Y CINCO	<b>36</b> TREINTA Y SEIS	<b>37</b> TREINTA Y SIETE	<b>38</b> TREINTA Y OCHO	<b>39</b> TREINTA Y NUEVE
<b>40</b> CUARENTA	<b>41</b> CUARENTA Y UNO	<b>42</b> CUARENTA Y DOS	<b>43</b> CUARENTA Y TRES	<b>44</b> CUARENTA Y CUATRO	<b>45</b> CUARENTA Y CINCO	<b>46</b> CUARENTA Y SEIS	<b>47</b> CUARENTA Y SIETE	<b>48</b> CUARENTA Y OCHO	<b>49</b> CUARENTA Y NUEVE
<b>50</b> CINCUENTA	<b>51</b> CINCUENTA Y UNO	<b>52</b> CINCUENTA Y DOS	<b>53</b> CINCUENTA Y TRES	<b>54</b> CINCUENTA Y CUATRO	<b>55</b> CINCUENTA Y CINCO	<b>56</b> CINCUENTA Y SEIS	<b>57</b> CINCUENTA Y SIETE	<b>58</b> CINCUENTA Y OCHO	<b>59</b> CINCUENTA Y NUEVE
<b>60</b> SESENTA	<b>61</b> SESENTA Y UNO	<b>62</b> SESENTA Y DOS	<b>63</b> SESENTA Y TRES	<b>64</b> SESENTA Y CUATRO	<b>65</b> SESENTA Y CINCO	<b>66</b> SESENTA Y SEIS	<b>67</b> SESENTA Y SIETE	<b>68</b> SESENTA Y OCHO	<b>69</b> SESENTA Y NUEVE
<b>70</b> SETENTA	<b>71</b> SETENTA Y UNO	<b>72</b> SETENTA Y DOS	<b>73</b> SETENTA Y TRES	<b>74</b> SETENTA Y CUATRO	<b>75</b> SETENTA Y CINCO	<b>76</b> SETENTA Y SEIS	<b>77</b> SETENTA Y SIETE	<b>78</b> SETENTA Y OCHO	<b>79</b> SETENTA Y NUEVE
<b>80</b> OCHENTA	<b>81</b> OCHENTA Y UNO	<b>82</b> OCHENTA Y DOS	<b>83</b> OCHENTA Y TRES	<b>84</b> OCHENTA Y CUATRO	<b>85</b> OCHENTA Y CINCO	<b>86</b> OCHENTA Y SEIS	<b>87</b> OCHENTA Y SIETE	<b>88</b> OCHENTA Y OCHO	<b>89</b> OCHENTA Y NUEVE
<b>90</b> NOVENTA	<b>91</b> NOVENTA Y UNO	<b>92</b> NOVENTA Y DOS	<b>93</b> NOVENTA Y TRES	<b>94</b> NOVENTA Y CUATRO	<b>95</b> NOVENTA Y CINCO	<b>96</b> NOVENTA Y SEIS	<b>97</b> NOVENTA Y SIETE	<b>98</b> NOVENTA Y OCHO	<b>99</b> NOVENTA Y NUEVE
<b>100</b> CIEN									



**Vamos Buenos Aires**